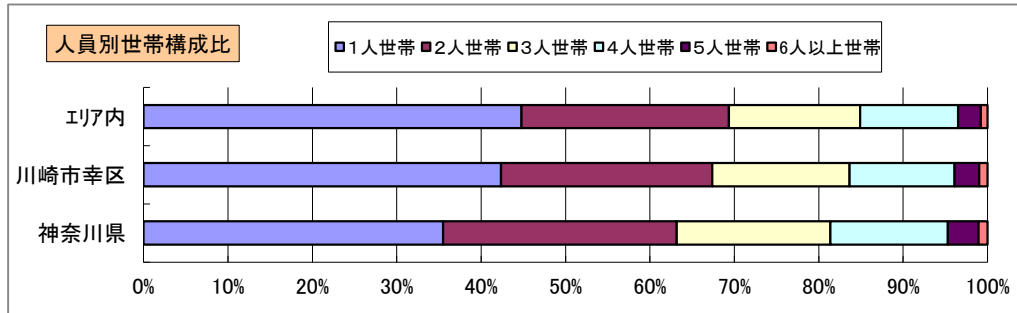
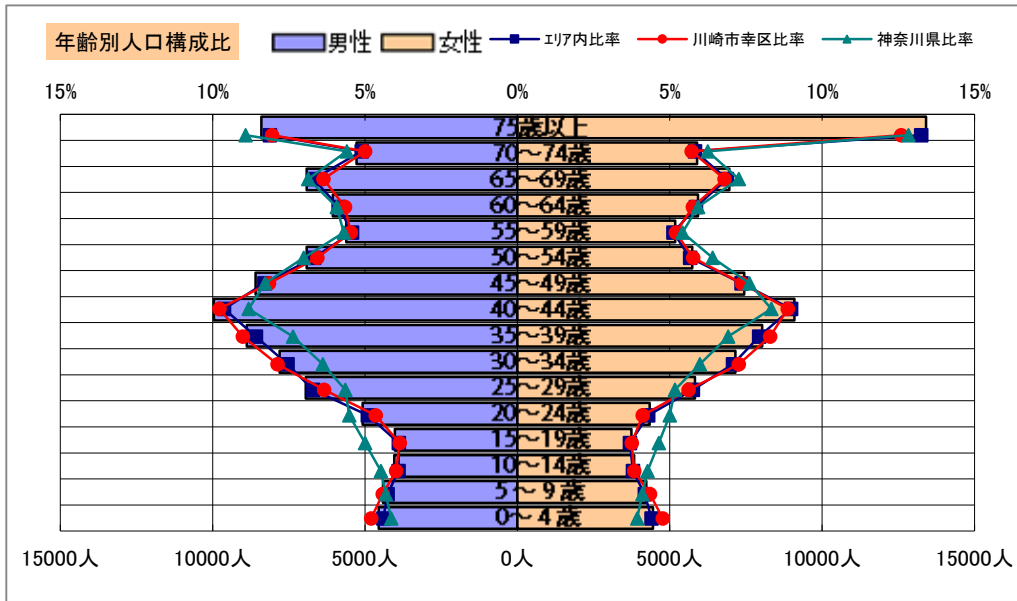


# 基本分析

調査地点 神奈川県川崎市幸区小向西町1丁目 エリア範囲 半径2km



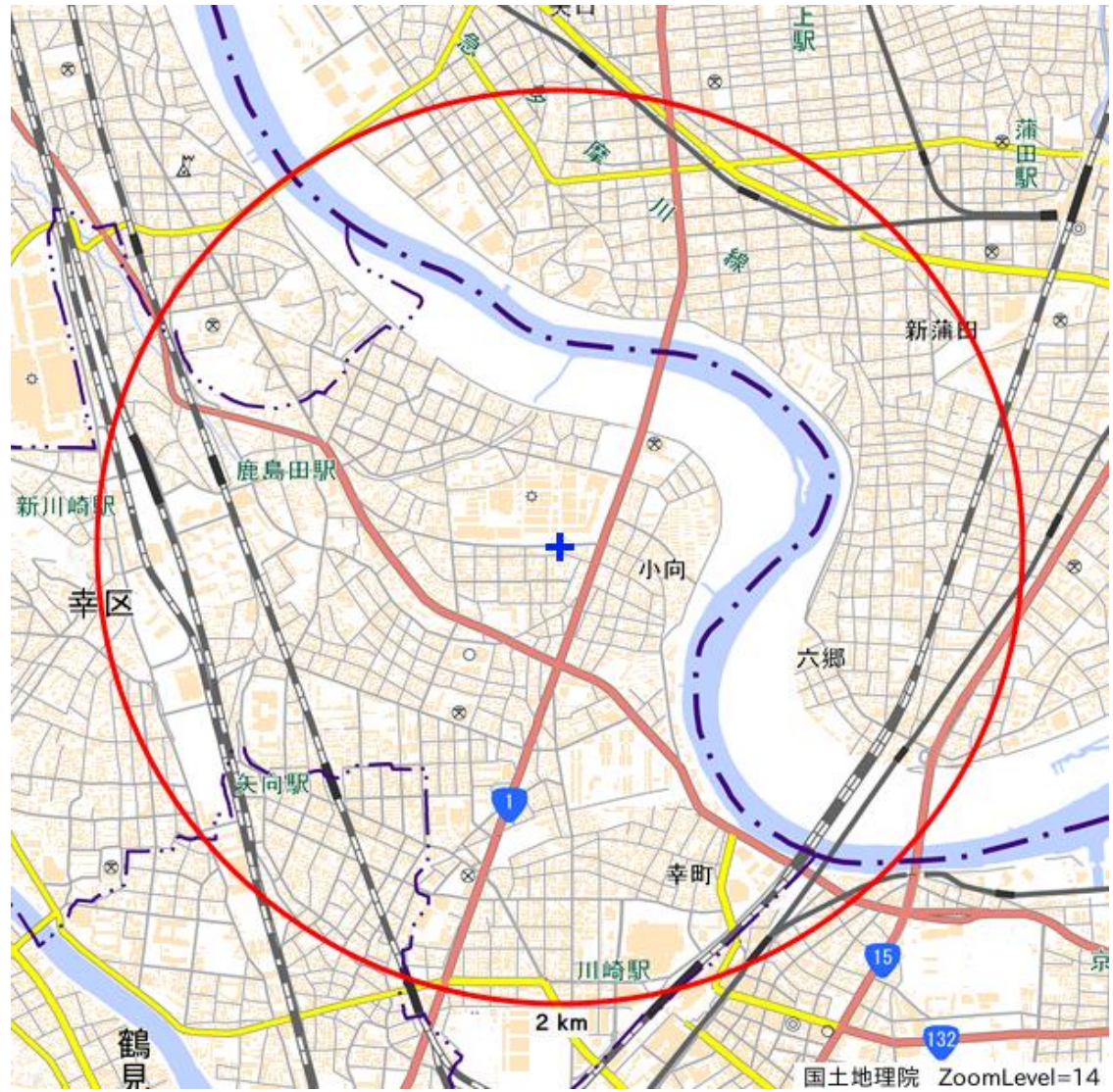
データ名	人口				
	半径2km	半径3km	半径5km	川崎市幸区	神奈川県
人口総数	208,760			160,890	9,126,214
男人口	105,917			81,231	4,558,978
女人口	102,842			79,659	4,567,236

75歳以上	21,818			16,173	983,889
70~74	11,181			8,397	535,599
65~69	13,874			10,316	638,669
60~64	11,983			8,953	536,129
55~59	10,793			8,361	502,515
50~54	12,646			9,670	606,592
45~49	16,040			12,166	718,951
40~44	19,045			14,629	775,579
35~39	16,906			13,569	645,547
30~34	14,960			11,872	559,152
25~29	12,773			9,382	488,631
20~24	9,419			6,869	475,327
15~19	7,762			5,972	435,960
10~14	7,873			6,126	395,287
5~9	8,640			6,877	380,593
0~4	9,004			7,504	364,868

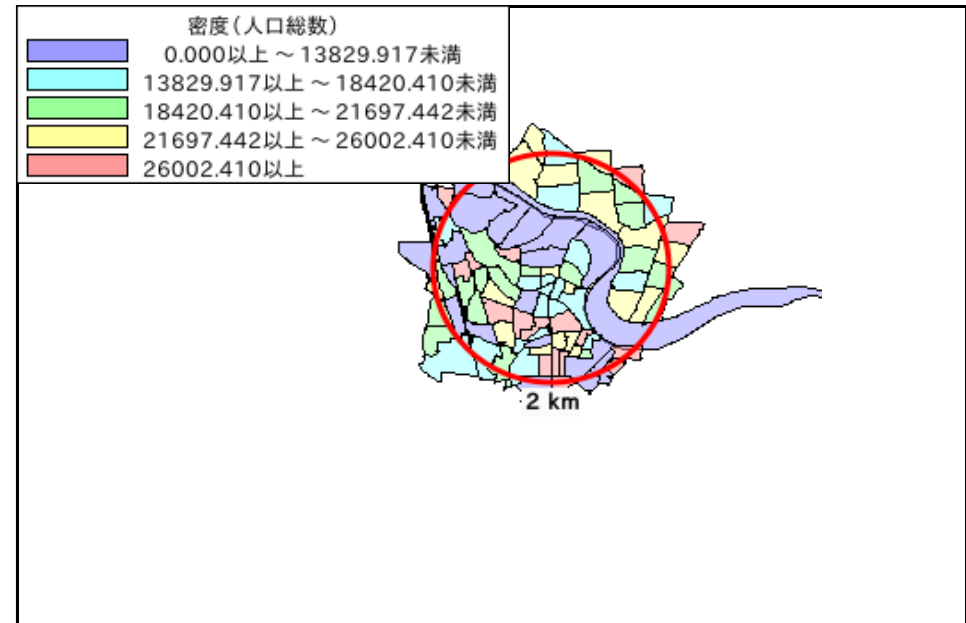
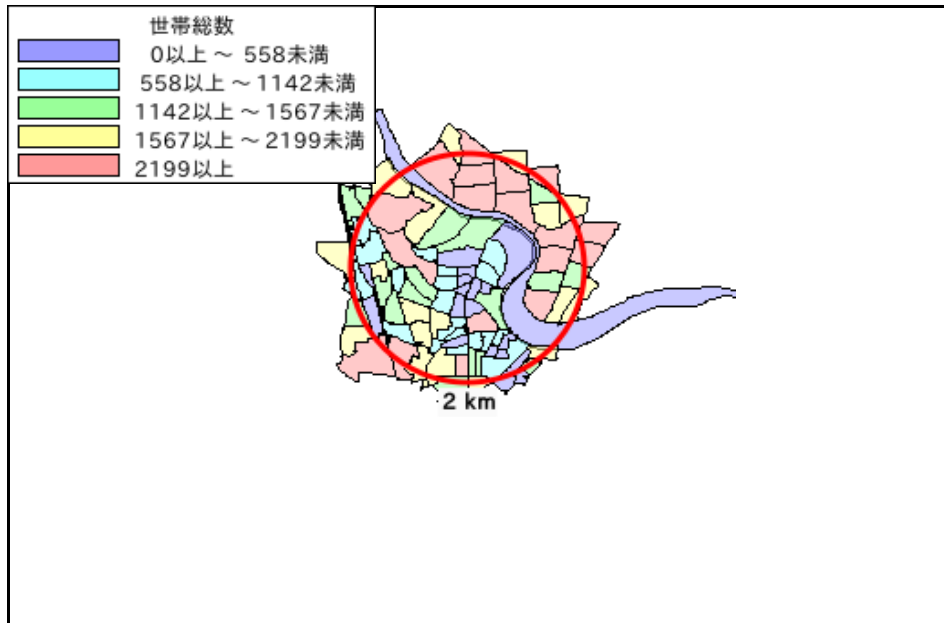
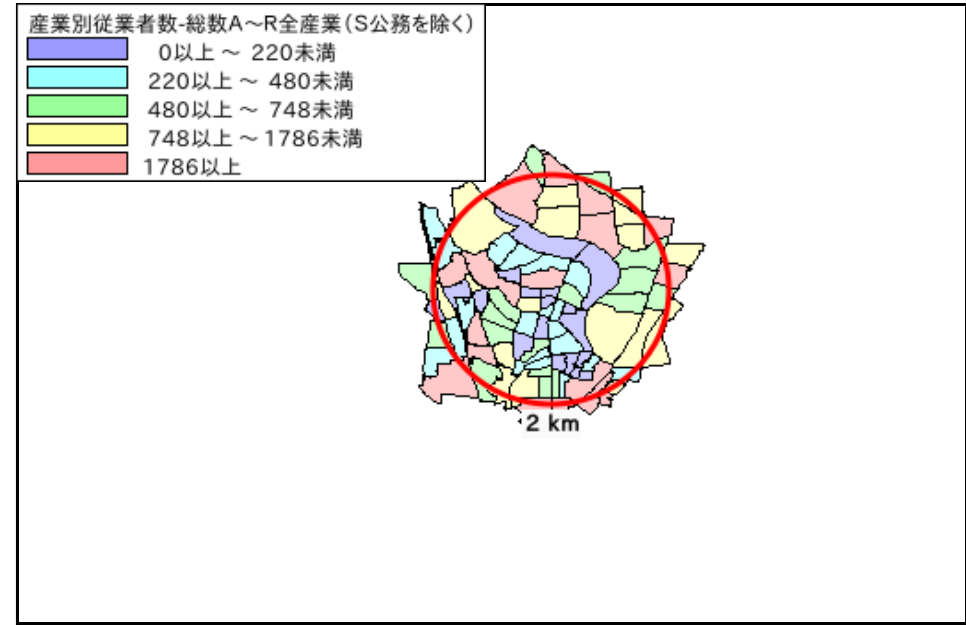
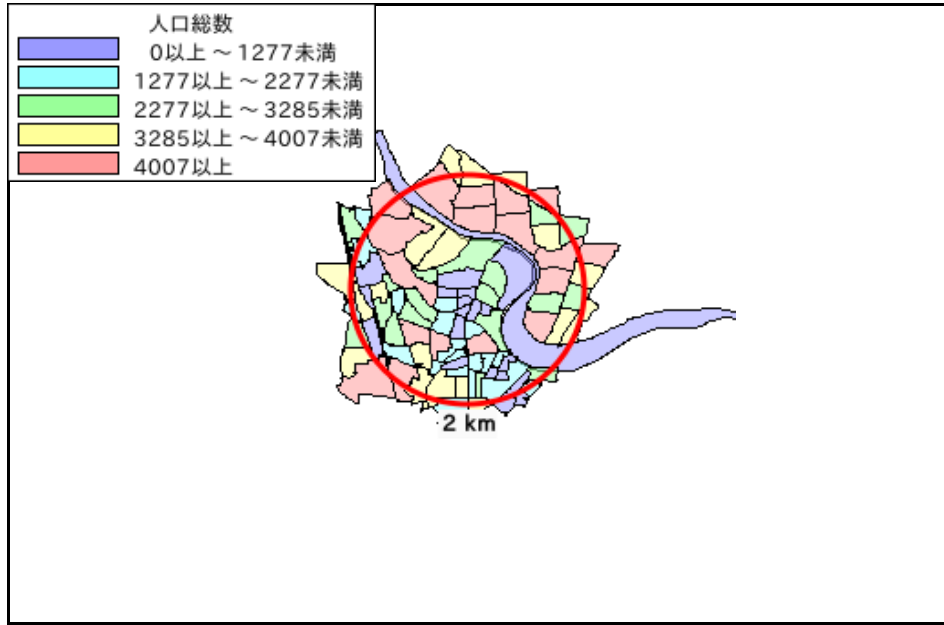
年少人口(0歳~14歳)	25,517			20,507	1,140,748
生産年齢人口(15歳~64歳)	132,327			101,443	5,744,383
老年人口(65歳以上)	46,873			34,886	2,158,157
15歳以上就業者数	97,255			74,372	4,121,817
後期高齢者数(75歳以上)	21,818			16,173	983,889

データ名	世帯数				
	半径2km	半径3km	半径5km	川崎市幸区	神奈川県
一般世帯総数	100,191			75,055	3,965,190
単身世帯	44,858			31,796	1,407,541
2人以上世帯	55,333			43,259	2,557,649
核家族世帯	50,198			39,055	2,315,349
夫婦のみの世帯	17,583			13,544	804,367
夫婦と子供から成る世帯	25,172			19,908	1,181,890
6歳未満世帯員のいる世帯	8,539			7,102	346,502
65歳以上世帯員のいる世帯	32,040			23,686	1,410,766
持ち家世帯	49,340			36,701	2,357,944
民営借家世帯	36,192			25,761	1,221,199

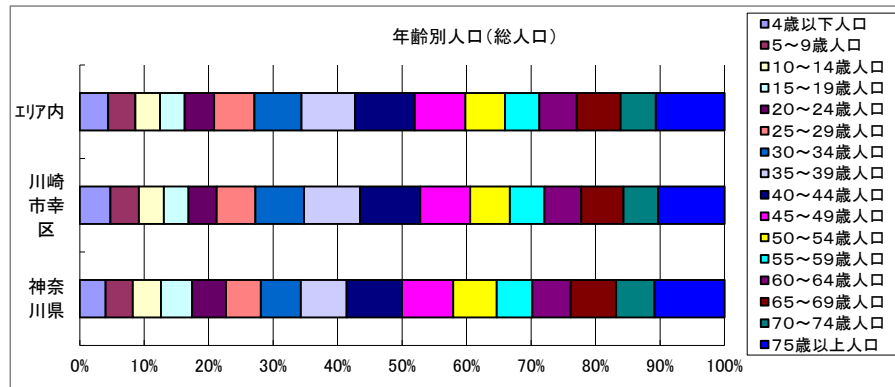
# 周边地图



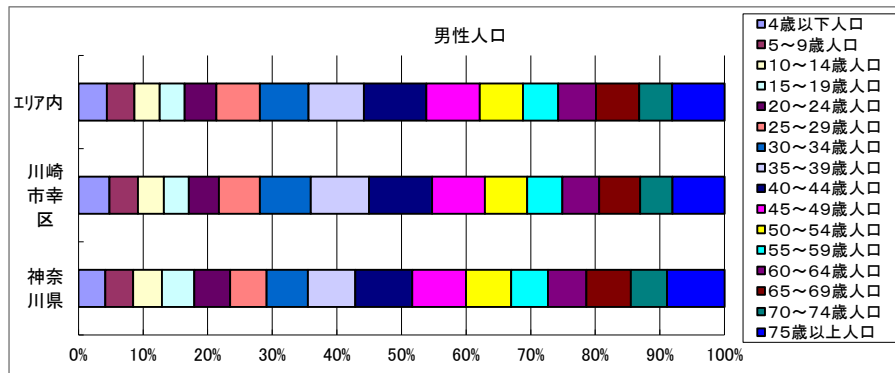
# かかる小地域



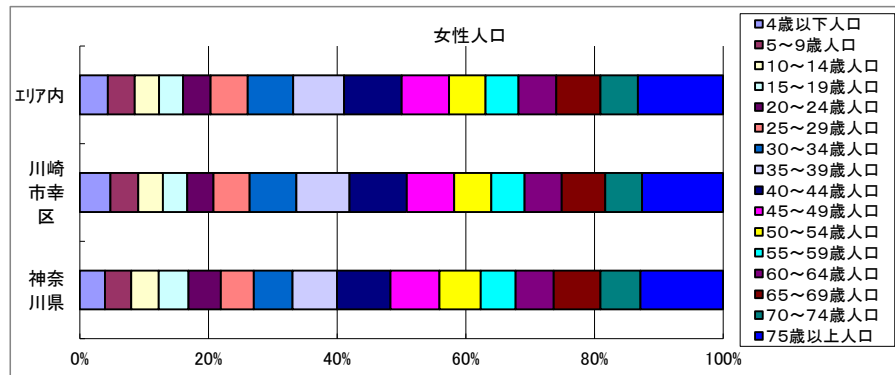
# 年齢別人口



データ名	半径2km	半径3km	半径5km	川崎市幸区	神奈川県
総人口	208,760			160,890	9,126,214
年齢別人口 (総人口)	4歳以下人口	9,004		7,504	364,868
	5～9歳人口	8,640		6,877	380,593
	10～14歳人口	7,873		6,126	395,287
	15～19歳人口	7,762		5,972	435,960
	20～24歳人口	9,419		6,869	475,327
	25～29歳人口	12,773		9,382	488,631
	30～34歳人口	14,960		11,872	559,152
	35～39歳人口	16,906		13,569	645,547
	40～44歳人口	19,045		14,629	775,579
	45～49歳人口	16,040		12,166	718,951
	50～54歳人口	12,646		9,670	606,592
	55～59歳人口	10,793		8,361	502,515
	60～64歳人口	11,983		8,953	536,129
	65～69歳人口	13,874		10,316	638,669
	70～74歳人口	11,181		8,397	535,599
75歳以上人口	21,818		16,173	983,889	

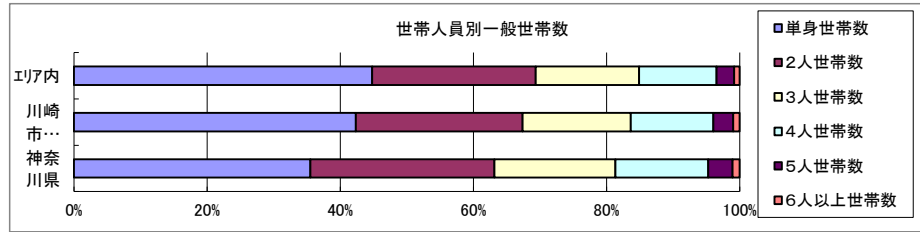


データ名	半径2km	半径3km	半径5km	川崎市幸区	神奈川県
男性総人口	105,917			81,231	4,558,978
年齢別人口 (男性人口)	4歳以下人口	4,555		3,779	186,813
	5～9歳人口	4,413		3,486	194,769
	10～14歳人口	4,041		3,140	201,953
	15～19歳人口	4,025		3,047	225,669
	20～24歳人口	5,079		3,663	248,985
	25～29歳人口	6,944		5,002	254,564
	30～34歳人口	7,805		6,206	288,035
	35～39歳人口	8,878		7,098	332,207
	40～44歳人口	9,961		7,707	397,876
	45～49歳人口	8,597		6,420	373,709
	50～54歳人口	6,912		5,173	316,425
	55～59歳人口	5,616		4,306	257,001
	60～64歳人口	6,058		4,459	267,348
	65～69歳人口	6,918		5,016	309,417
	70～74歳人口	5,284		3,936	252,558
75歳以上人口	8,406		6,348	402,279	



データ名	半径2km	半径3km	半径5km	川崎市幸区	神奈川県
女性総人口	102,842			79,659	4,567,236
年齢別人口 (女性人口)	4歳以下人口	4,449		3,725	178,055
	5～9歳人口	4,227		3,391	185,824
	10～14歳人口	3,832		2,986	193,334
	15～19歳人口	3,737		2,925	210,291
	20～24歳人口	4,341		3,206	226,342
	25～29歳人口	5,829		4,380	234,067
	30～34歳人口	7,155		5,666	271,117
	35～39歳人口	8,027		6,471	313,340
	40～44歳人口	9,084		6,922	377,703
	45～49歳人口	7,442		5,746	345,242
	50～54歳人口	5,734		4,497	290,167
	55～59歳人口	5,176		4,055	245,514
	60～64歳人口	5,926		4,494	268,781
	65～69歳人口	6,956		5,300	329,252
	70～74歳人口	5,898		4,461	283,041
75歳以上人口	13,412		9,825	581,610	

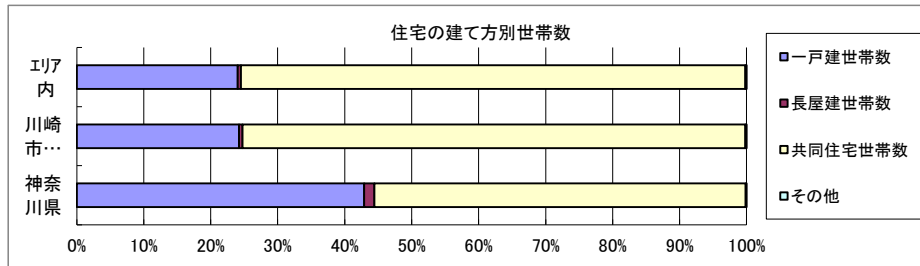
# 世帯数



データ名	半径2km	半径3km	半径5km	川崎市幸区	神奈川県
一般世帯総数	100,191			75,055	3,965,190
世帯人員別	単身世帯数	44,858		31,796	1,407,541
	2人世帯数	24,636		18,785	1,096,689
	3人世帯数	15,588		12,213	721,900
	4人世帯数	11,614		9,314	552,369
	5人世帯数	2,688		2,208	144,024
	6人以上世帯数	807		739	42,667

親族世帯	54,153			42,257	2,509,489
核家族世帯	50,198			39,055	2,315,349
その他の親族世帯	3,955			3,202	194,140

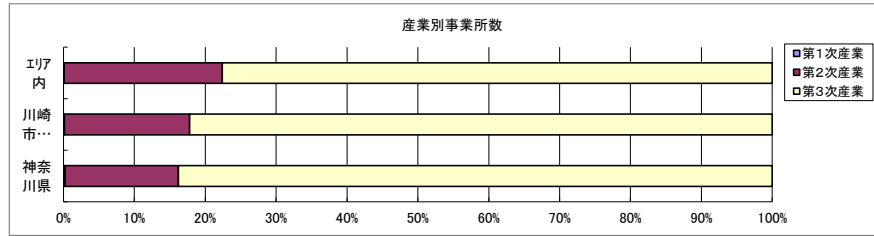
6歳未満世帯員のいる世帯	8,539			7,102	346,502
18歳未満世帯員のいる世帯	18,754			15,012	855,277
65歳以上世帯員のいる世帯	32,040			23,686	1,410,766



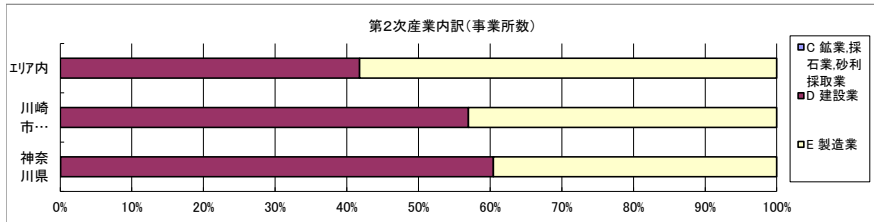
データ名	半径2km	半径3km	半径5km	川崎市幸区	神奈川県
主世帯数	96,446			72,304	3,859,288
住宅形態	一戸建世帯数	23,192		17,524	1,655,796
	長屋建世帯数	468		376	59,886
	共同住宅世帯数	72,610		54,274	2,138,289
	1~2階建て	11,595		9,053	550,137
	3~5階建て	23,000		18,410	826,479
	6~10階建て	18,205		11,564	508,801
	11階建て以上	19,810		15,247	252,872
その他	176		130	5,317	

データ名	半径2km	半径3km	半径5km	川崎市幸区	神奈川県
住宅に住む一般世帯	97,472			72,931	3,894,549
持ち家形態	持ち家世帯数	49,340		36,701	2,357,944
	民営の借家世帯数	36,192		25,761	1,221,199

# 経済センサス

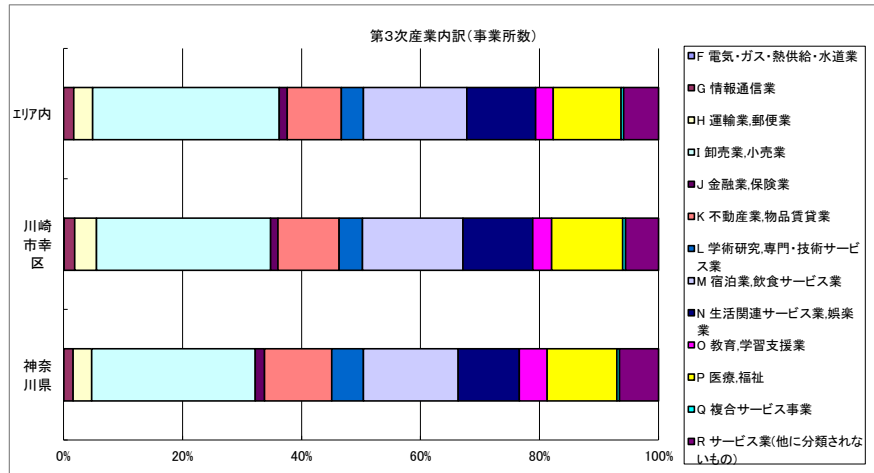


データ名	半径2km	半径3km	半径5km	川崎市幸区	神奈川県
全産業事業所数 (S公務を除く)	6,768			4,590	287,942
第1次産業	7			7	652
第2次産業	1,508			811	46,104
第3次産業	5,250			3,772	241,186



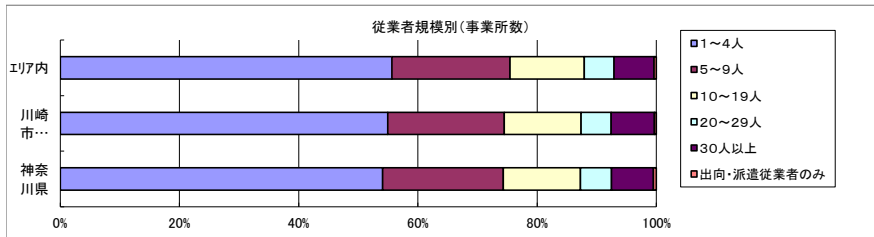
データ名	半径2km	半径3km	半径5km	川崎市幸区	神奈川県
第2次産業内訳 (事業所数)					
C 鉱業・採石業・砂利採取業	0			0	25
D 建設業	630			462	27,845
E 製造業	878			349	18,234

データ名	半径2km	半径3km	半径5km	川崎市幸区	神奈川県
第2次産業内訳 (従業者数)					
C 鉱業・採石業・砂利採取業	0			0	226
D 建設業	6,015			4,810	199,259
E 製造業	17,681			11,898	443,289



データ名	半径2km	半径3km	半径5km	川崎市幸区	神奈川県
第3次産業内訳 (事業所数)					
F 電気・ガス・熱供給・水道業	1			5	138
G 情報通信業	90			66	3,771
H 運輸業・郵便業	168			139	7,567
I 卸売業・小売業	1,644			1,103	66,274
J 金融業・保険業	70			47	3,799
K 不動産業・物品賃貸業	478			387	27,165
L 学術研究・専門・技術サービス業	194			149	12,876
M 宿泊業・飲食サービス業	913			636	38,327
N 生活関連サービス業・娯楽業	606			442	24,871
O 教育・学習支援業	156			120	11,212
P 医療・福祉	598			451	28,286
Q 複合サービス事業	24			17	1,067
R サービス業(他に分類されないもの)	308			210	15,833

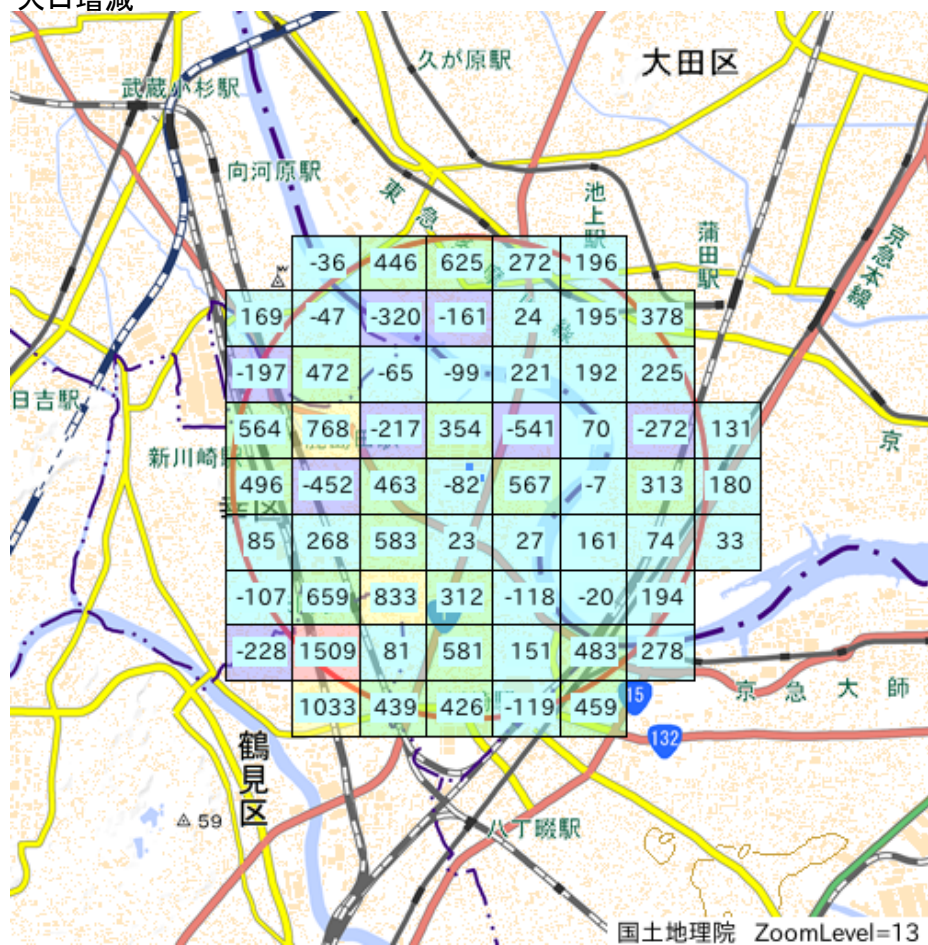
データ名	半径2km	半径3km	半径5km	川崎市幸区	神奈川県
第3次産業内訳 (従業者数)					
F 電気・ガス・熱供給・水道業	55			213	7,414
G 情報通信業	11,908			10,169	122,387
H 運輸業・郵便業	3,421			2,390	220,700
I 卸売業・小売業	19,751			16,175	678,039
J 金融業・保険業	1,336			1,043	67,050
K 不動産業・物品賃貸業	1,707			1,305	107,837
L 学術研究・専門・技術サービス業	8,932			12,155	166,736
M 宿泊業・飲食サービス業	8,083			5,653	358,863
N 生活関連サービス業・娯楽業	4,062			2,709	150,251
O 教育・学習支援業	2,114			954	133,146
P 医療・福祉	8,753			7,913	495,223
Q 複合サービス事業	199			156	19,282
R サービス業(他に分類されないもの)	6,372			4,567	288,741



データ名	半径2km	半径3km	半径5km	川崎市幸区	神奈川県
従業者規模別 (事業所数)					
1~4人	3,765			2,523	155,664
5~9人	1,340			897	58,320
10~19人	844			590	37,291
20~29人	340			231	14,974
30人以上	454			333	20,289
出向・派遣従業者のみ	25			16	1,404

データ名	半径2km	半径3km	半径5km	川崎市幸区	神奈川県
従業者規模別 (従業者数)					
1~4人	8,252			5,592	338,941
5~9人	8,807			5,888	382,785
10~19人	11,543			8,104	504,896
20~29人	8,081			5,486	355,881
30人以上	63,853			57,181	1,881,813

### 人口増減



H27-H22人口増減

■	-541以上 ~ -131未満
■	-131以上 ~ 279未満
■	279以上 ~ 689未満
■	689以上 ~ 1099未満
■	1099以上

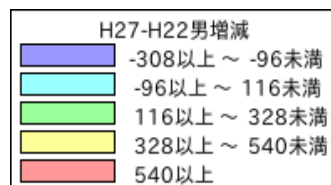
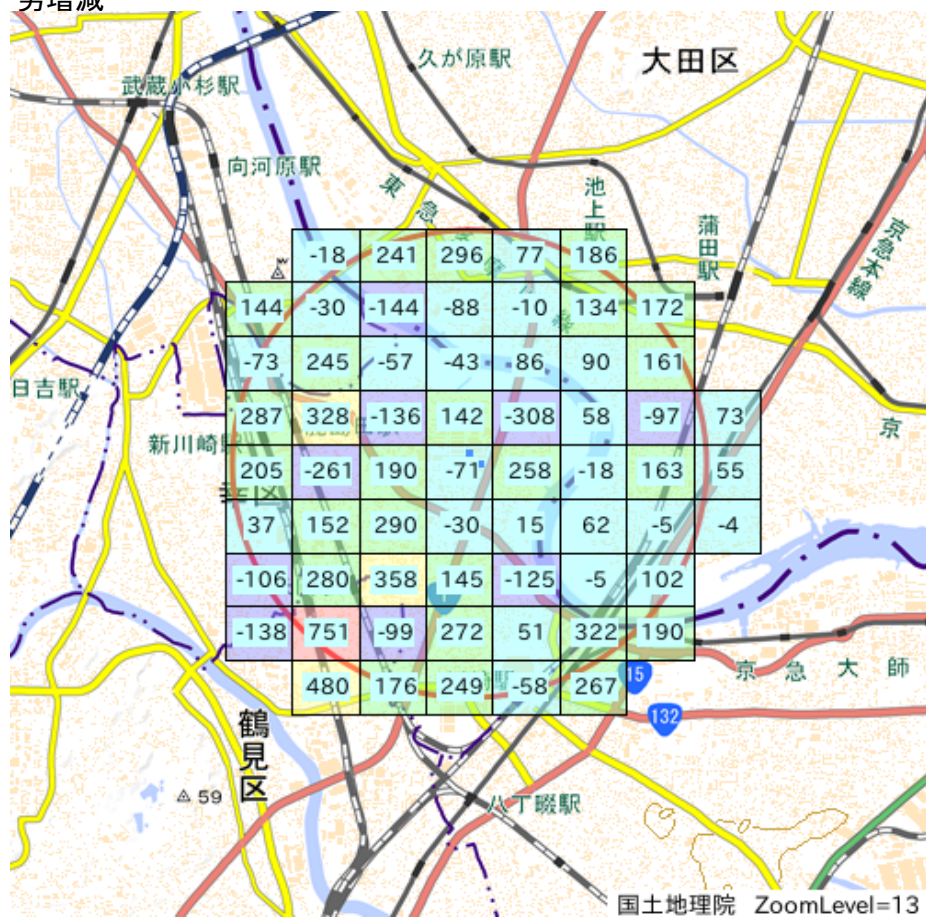
### 世帯数増減



H27-H22世帯数増減

■	-194以上 ~ -49未満
■	-49以上 ~ 96未満
■	96以上 ~ 241未満
■	241以上 ~ 386未満
■	386以上

### 男増減



### 女増減

